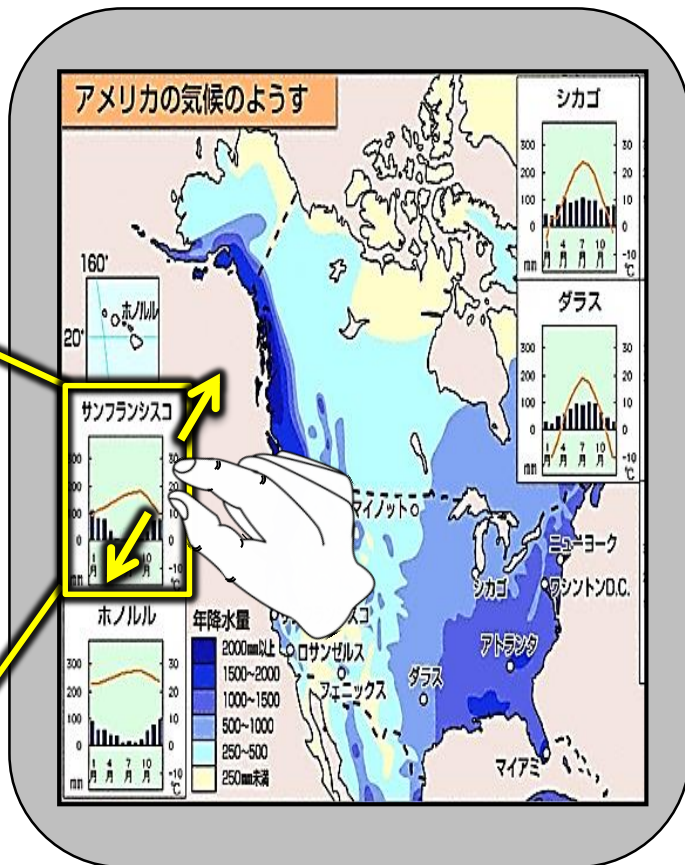
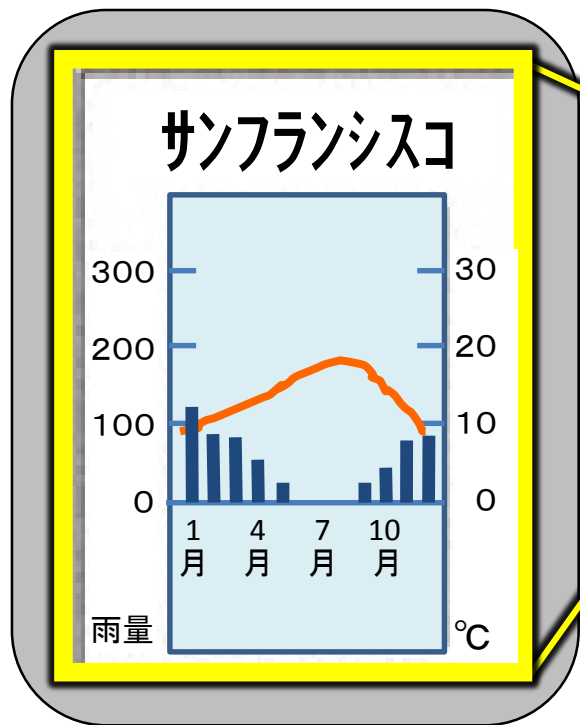


# 3 静止画・動画資料の活用

## 静止画資料の提示



気候の様子

準備物：タブレット端末

### タブレット端末活用のメリット

- イメージしにくいものや、肉眼では観察しにくい（マイクロ・マクロな）ものを、アプリを使って見ることができる。

### 備考


- あらかじめタブレット端末に資料を取り込んでおく必要があります。
- 設定によって撮影場所の位置情報が記録されます。確認の上ご活用ください。

## 動画資料による手本の提示

技術・家庭科の製作実習



コンパスや分度器の使い方

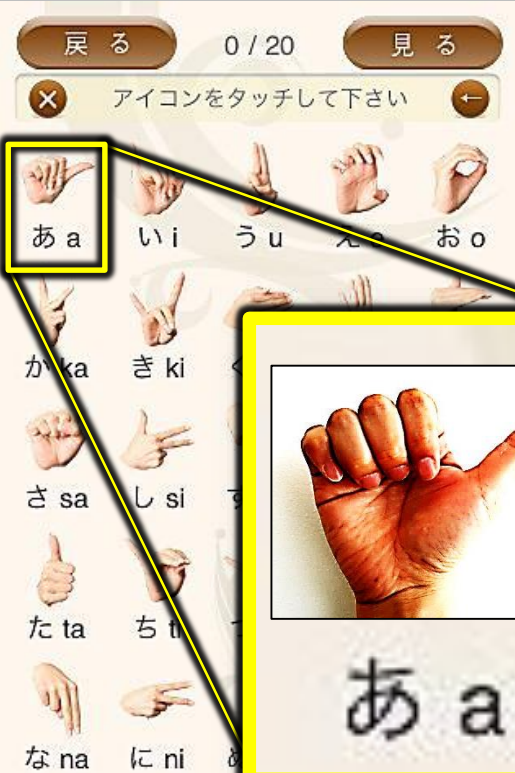


体育の器械体操・鉄棒など



事前に手本となる動画を撮影しておけば、児童生徒が必要に応じて個々に見ることができます。

## 特別支援教育での資料の活用



手話の学習



絵本の読み聞かせ

特別な支援を要する児童生徒一人一人の身体機能や、認知理解度に応じた学習活動が展開できます。

