

# 6 プレゼンテーション

グループごとに教室でプレゼンテーション

## 修学旅行のまとめ in東京





ほかにも・・・

- ・校外学習
- ・自主研修
- ・総合的な学習の時間
- ・学習発表会
- ・ワークショップ
- ・児童会・生徒会行事
- ・ディベート学習

etc.

いろいろな学習場面で  
活用できます。



準備物：タブレット端末、提示装置（プロジェクタ・デジタルテレビ）

### タブレット端末活用のメリット

- ・ 事前の調べ学習から記録（撮影）、まとめ、編集、保存、提示と全てタブレット端末1台で進めることが可能になる。


### 備考

- ・ 設定によって撮影場所の位置情報が記録されます。確認の上ご活用ください。
- ・ 著作権、肖像権に配慮してください。

## 小グループでプレゼンテーション




職場体験について



## プレゼンテーション資料の作成



グループごとにタブレット端末で撮影



集めた資料を基に話し合い



タブレット端末で撮影した写真など、集めた資料を基に、プレゼンテーション資料をそのままタブレット端末1台で作成することができます。



グループごとにプレゼンテーション資料を作成