

# 3 静止画・動画資料の活用

## 静止画資料を活用した話し合い



土器




土偶




装飾品




木製品



アプリを使うことによって、画面に直接図や文字を書き込むことができます。



準備物：タブレット端末



静止画資料を見ながらグループで話し合う。


### タブレット端末活用のメリット

- ・ 静止画の提示したい箇所を拡大・縮小することができる。
- ・ スロー再生や早送りなど、いろいろな提示ができる。


### 備考

- ・ あらかじめタブレット端末に資料を取り込んでおく必要があります。
- ・ 設定によって撮影場所の位置情報が記録されます。確認の上ご活用ください。
- ・ 著作権に配慮してください。

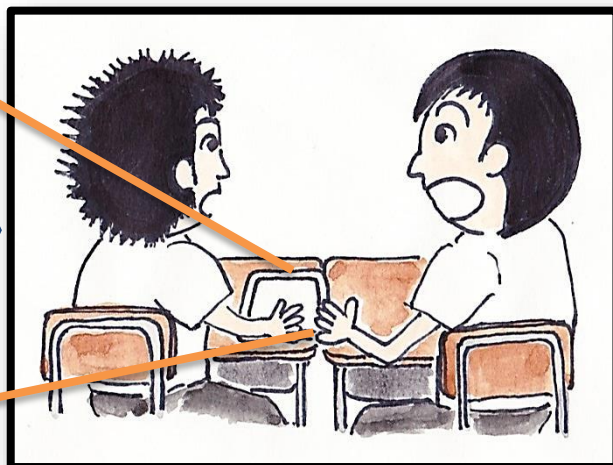
## シミュレーション動画で確認



画面上にあるスライダを指で操作するだけで、見たい場面を確認することができます。



## 動画資料を活用した英会話練習



## 複数台使ってパネルアート (応用編)



12台のタブレット端末を使用して、応援メッセージを表示した静止画アートです。

複数台のタブレット端末をパネル状にして使用することで、図のような使い方も可能です。静止画だけでなく動画もできます。クラス全員で一つのアートを作り上げることもできます。