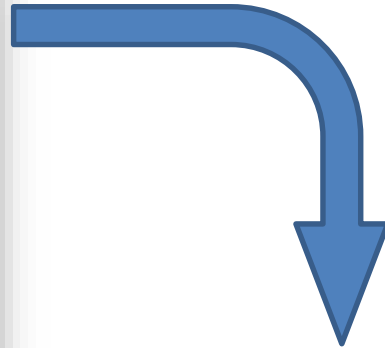




# 1 撮影した静止画や動画を使った話し合い

撮影したものを、その場で活用



- ① 課題の把握
- ② 手本との比較
- ③ 記録の累積  
などができます。



準備物：タブレット端末

## タブレット端末活用のメリット

- ・ 体育館や校庭など、場所を選ばず撮影することができる。
- ・ 撮影した静止画や動画をその場で見ることができる。



## 備考

- ・ 遅延再生や、動画を重ねたり並べたりして見ることができるアプリがあります。
- ・ 設定によって撮影場所の位置情報が記録されます。確認の上ご活用ください。
- ・ 児童生徒を撮影する際には、肖像権に配慮してください。

## 考察での活用



地層の観察記録



静止画を使った話し合い（考察）

## 振り返りでの活用



合唱練習の撮影



動画を使った話し合い（振り返り）