




# 4 フラッシュカード

撮影した写真でフラッシュカードを作成



いろいろな素材を  
カードにすることが  
できます。



画面を操作し、カードをめくることができます。

準備物：タブレット端末、提示装置（プロジェクタ・デジタルテレビ）

## タブレット端末活用のメリット

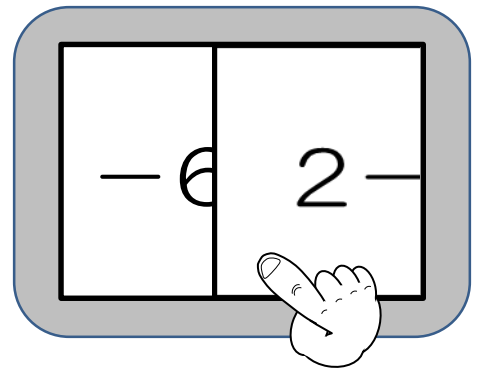
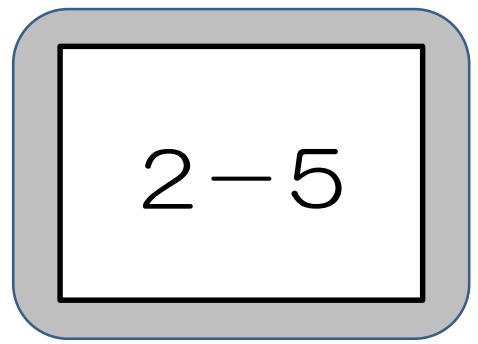
- 画像を保存・蓄積することで、劣化すること無く活用することができる。
- 数種類のカードをデータとしてまとめて保存したり、持ち歩いたりすることができる。

## 備考

- いろいろなフラッシュ教材を紹介しているWebサイトがあります。
- 著作権に配慮してください。

# コンピュータでフラッシュカードを作成

コンピュータで作成した  
文書を画像ファイルなど  
に変換



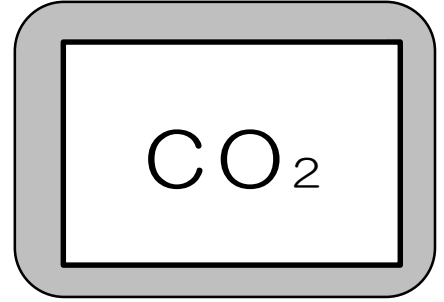
## いろいろな学習内容で活用



国旗




歴史



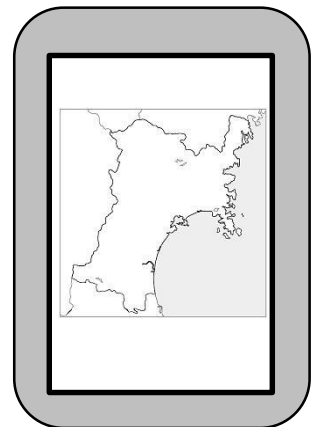
化学式



漢字



四字熟語



県名