



2 撮影した動画の提示

練習の様子を提示



歌唱している時の姿勢、口の開け方、隊形などさまざまな確認ができます。



準備物：タブレット端末、提示装置（プロジェクタ・デジタルテレビ）


タブレット端末活用のメリット

- ・ 撮影した動画をその場で確認することができる。
- ・ 撮影した動画を保存・蓄積することができる。


備考

- ・ 児童生徒を撮影する際には、肖像権に配慮してください。
- ・ 設定によって撮影場所の位置情報が記録されます。確認の上ご活用ください。

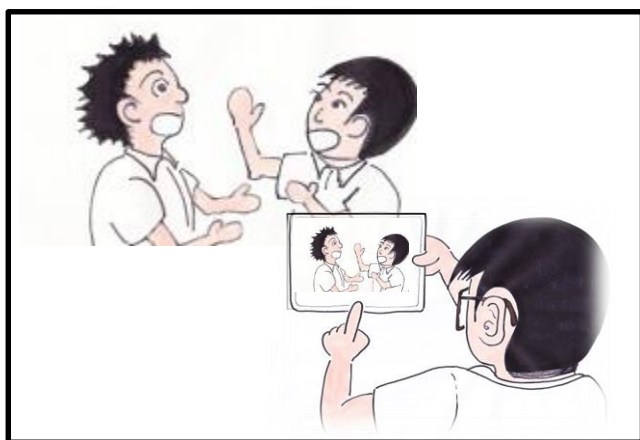
手本となる動画の提示




コンパスの使い方




活動の様子を提示 ①



外国語の発音練習の様子



活動の様子を提示 ②



群読の様子

