

















## ステップ2 ICT活用体験参考資料(G Suite for Education対応版)

	分類	活用体験例	主なG Suite for Education アプリ等
協働学習 (MIYAGI Style ver.2)	C1 発表や話し合い	アンケートフォームを活用して意見や感想を共有しよう	 フォーム
	C2 協働での意見整理	アンケートフォームを活用して意見を集約しよう	 フォーム
		リアルタイムで意見整理をしよう	 Jamboard  スライド  スプレッドシート
	C3 協働制作 (B4 表現・製作)	マルチメディアで表現しよう	 スライド  サイト
		リアルタイムで共同編集をしよう	 ドキュメント  スライド  スプレッドシート
C4 学校の壁を越えた学習	ビデオ通話をしよう	 Classroom  Meet	
個別学習 (MIYAGI Style ver.3)	B1 個に応じた学習	アンケートフォームを活用して小テストを作成しよう	 フォーム
	B2 調査活動	インターネットで検索しよう	 検索
		アンケートフォームを活用して調査をしよう	 フォーム
	B3 思考を深める学習	文書作成ソフトやプレゼンテーションソフトを使おう	 ドキュメント  スライド
		表計算ソフトを使おう	 スプレッドシート
		ホワイトボードアプリを使おう	 Jamboard
B5 家庭学習	家庭学習の課題の作成して配信しよう	 Classroom  サイト  フォーム	