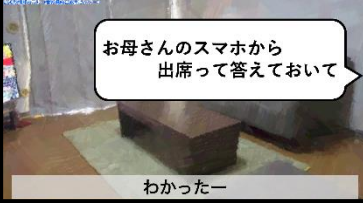


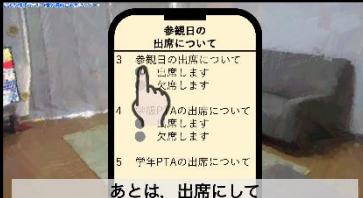
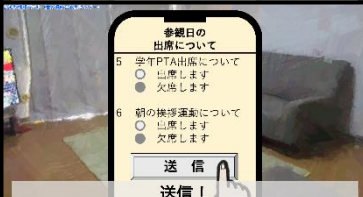




インターネットで 出欠調査 #60秒情報モラル	動画の流れ	気付かせたいことのみ安			<input type="checkbox"/> 補足・解説
		★(小1~3)	★★(小4~6)	★★★(中1~高3)	<input checked="" type="checkbox"/> StepUp アクティビティ
キーワード #パスワード #本人以外の端末操作 #セキュリティ #アンケートフォーム	 <p>わかったー</p>	母親に、参観日の出欠調査にオンラインで答えてほしいとお願いをしている。しかし、代わりに答えるように頼まれる。			
この動画の活用にあたって スマホなどのモバイル端末には多くの個人情報保管されているため、パスワードやパターン、指紋認証などによってロックする機能が備わっています。しかし、解除に必要な情報が他者に知られてしまうと、「なりすまし」の被害者・加害者になる可能性があります。利便性を優先してロックを掛けなかったり、家族間でパスワードなどを共有することのリスクについて考えることは大事なことです。家族であるとはいえども、正しいセキュリティとは何かを考えることが大切です。	 <p>たしか誕生日だったから</p>	母親のスマホにかけられているロックを解除しようとする。	<input type="checkbox"/> 親のスマホのパスワードを知っている。 <input type="checkbox"/> パスワードが簡単なのは問題である。	<input type="checkbox"/> 母親のスマホを悪用できてしまう。	<input type="checkbox"/> 家族とはいえ、スマホのパスワードを自分以外の人に知られることには様々なリスクがあります。(例: パスワードが家族以外に漏洩する。フィルタリングのかかっていない端末で子供がブラウジングするなど)
	 <p>入れた!</p>	母親のスマホのロックを解除することができた。	<input type="checkbox"/> 他の人のスマホのロックを勝手に解除してはいけない。		<input checked="" type="checkbox"/> 端末やアカウントを共用する際に気を付けることについて話し合ってみよう。
	 <p>あとは、出席にして</p>	母親から言われたとおりに出席を選択する。	<input type="checkbox"/> 質問項目に対して回答内容を母親に確認していない。	<input type="checkbox"/> 母親本人がアンケートを回答するべきである。	
	 <p>送信!</p>	あいさつ運動の参加についての項目もあるが、すべての項目を出席に選択する。	<input type="checkbox"/> 参観日以外の項目も確認せずに出席にしている。		
動画はこちら 		参観日に参加した母親が、担任の先生からあいさつ運動への協力について感謝され、困惑する。			